



**Kariyer Grup**

Siz Hayal Edin Biz Yapalım

## Hakkımızda

Arge çalışmalarımız sayesinde tüketicilerimizin farklı yaşam biçimlerine ve kullanım alışkanlıklarına uygun, dünya standartlarında, insan ve çevre dostu ürünler oluşturmak ve sürekli araştırma içinde olmak bizim için farklı bir anlam taşımaktadır.

Türkiye'nin ve Dünya'nın ileri gelen çelik kapı firması olmayı hedefleyen **KARİYER GRUP** hizmetlerini müşterilerine her geçen gün daha da iyi sunmayı planlamaktadır. **KARİYER** ,kurumsal ve vizyon sahibi çizgisinden hiçbir zaman vazgeçmemiştir. **KARİYER** , teknolojik gelişmeleri takip ederek ürün kalitesinde çıtayı sürekli yükselterek Türkiye ve dünya genelinde en iyi yerlere ulaşmayı hedeflemektedir

Dinamik, verimli, tecrübeli, esnek, öğrenebilen yapıya sahip, yüksek değer yaratan, yenilikleri takip eden, bu yenilikleri hem firma menfaatine hem de müşteri memnuniyet ve menfaatine uygun şekilde uygulamayı amaç edinmiş, müşteri memnuniyetini ilke edinmek, bulunmuş olduğu piyasada marka değeri oluşturmaktır.

Bunun için de müşterilerine sorunsuz ürün ve sorunsuz garanti sağlamak. Ürün satışıyla birlikte tüketicinin konu ile ilgili tüm ihtiyaçlarını karşılamak. Temiz ürün sağlamak. Temiz hizmet vermek.

İşletmenin vizyonu müşterilerimizin gelişen ihtiyaç ve gereksinimlerine uygun olarak beklentilerini karşılamak, kaliteli hizmet anlayışı ile deneyim ve güvenilirliğimizi istikrarlı ve sürekli kılmak, kaliteli, pazarlama ve satış faaliyetlerinde bulunmak, her geçen gün hızla büyüyen ve gelişen sektörün ihtiyacı konusunda tercih edilen ve en iyi hizmet sağlayan firma olmak, Tüm çalışan personeli ile seviyeli, ülke millî değerlerine bağlı, dürüstlüğü ve hizmet anlayışını tüm birimlerinde benimsemiş bir kurum olmaktır.

Şirketimiz kurumsal bir firma olması sebebiyle imalatımızdan ürün teslimine ve montajına kadar tüm ayrıntılara özenle ilgilenmekteyiz.

**KARİYER GRUP A.Ş YURT İÇİNDE  
ve YURT DIŞINDA MARKALAŞMAYA HIZLA DEVAM  
ETMEKDİR.**

**TABİKİ SİZLERLE.....**

# İÇİNDEKİLER / INDEX

Safir Seri / Sapphire Series 06 - 55




Gold Seri / Gold Series 56 - 89



Royal Seri / Royal Series 90 - 99



[www.kariyercekkapi.net](http://www.kariyercekkapi.net)





**Kariyer Grup**

Siz Hayal Edin Biz Yapalım



*Güvenli Yarınlara...*



**Kariyer Grup**

Siz Hayal Edin Biz Yapalım



## TERRA



SFR - 01



SFR - 02

### **Teknik Özellikler**

Kanat Gövde Sacı	1.2 mm
Kaburga	1.5 Çelik Sac
Kaburga Profili	1.5 Kaburga, 1.5 Çelik Sac
Kasa Sac Kalınlığı	2 mm
İç ve Dış Mdf Paneli	Pvc Kaplama
Emniyet Piri	6 Adet
Menşeye Koruma	3 Yönlü
Kanat	9 cm Alüminyum Cumba
Kanat Contası	İthal Alman Contası
Kilit	Merkez Kilit
Geniş Açık Cam Döbünü	
Kasa Kaplama	

### **Technical Specifications**

Wing Body Sheet Iron	1.2 mm
Rib	1.5 Steel Sheet Iron
Rib Profile	1.5 Rib, 1.5 Steel Sheet Iron
Door Frame Sheet Iron Thickness	2 mm
Interior and Exterior Mdf Panel	PVC Coverings
Security Pinhole	6 Pieces
Hinge Protection	3 Way
Wing	9 cm Aluminum Cumba
Wing Sealing	Imported German Seals
Lock	Central Locking
Wide Angle Door View	
Box Coating	





SFR - 03



## TERRA



SFR - 04



SFR - 05

### Teknik Özellikler

Kanat Gövde Sacı	1.2 mm
Kaburga	1.5 Çelik Sac
Kaburga Profili	1.5 Kaburga, 1.5 Çelik Sac
Kasa Sac Kalınlığı	2 mm
İç ve Dış Mdf Paneli	Pvc Kaplama
Emniyet Piri	6 Adet
Montaj Koruma	3 Yönlü
Kanat	9 cm Alüminyum Cumba
Kanat Contası	İthal Alman Contası
Kilit	Merkez Kilit
Geniş Açık Cam Dürbünü	
Kasa Kaplama	

### Technical Specifications

Wing Body Sheet Iron	1.2 mm
Rib	1.5 Steel Sheet Iron
Rib Profile	1.5 Rib, 1.5 Steel Sheet Iron
Door Frame Sheet Iron Thickness	2 mm
Interior and Exterior Mdf Panel	PVC Coverings
Security Pinhole	6 Pieces
Hinge Protection	3 Way
Wing	9 cm Aluminum Cumba
Wing Sealing	Imported German Seals
Lock	Central Locking
Wide Angle Door View	
Box Coating	







SFR-06



**Kariyer Grup**

Siz Hayal Edin Biz Yapalım



## VERONA



SFR - 07



SFR - 08

### **Teknik Özellikler**

Kanat Gövde Sacı	1.2 mm
Kaburga	1.5 Çelik Sac
Kaburga Profili	1.5 Kaburga, 1.5 Çelik Sac
Kasa Sac Kalınlığı	2 mm
İç ve Dış Mdf Paneli	Pvc Kaplama
Emniyet Piri	6 Adet
Menşep Koruma	3 Yönlü
Kanat	9 cm Alüminyum Cumba
Kanat Contası	İthal Alman Contası
Kilit	Merkez Kilit
Geniş Açık Cam Dürbünü	
Kasa Kaplama	

### **Technical Specifications**

Wing Body Sheet Iron	1.2 mm
Rib	1.5 Steel Sheet Iron
Rib Profile	1.5 Rib, 1.5 Steel Sheet Iron
Door Frame Sheet Iron Thickness	2 mm
Interior and Exterior Mdf Panel	PVC Coverings
Security Pinhole	6 Pieces
Hinge Protection	3 Way
Wing	9 cm Aluminum Cumba
Wing Sealing	Imported German Seals
Lock	Central Locking
Wide Angle Door View	
Box Coating	





SFR - 09



**Kariyer Grup**

Siz Hayal Edin Biz Yapalım



## VERONA



SFR - 10




SFR - 11


### Teknik Özellikler

Kanat Gövde Sacı	: 1,2 mm
Kaburga	: 1,5 Çelik Sac
Kaburga Profili	: 1,5 Kaburga, 1,5 Çelik Sac
Kasa Sac Kalınlığı	: 2 mm
İç ve Dış Mdf Paneli	: Pvc Kaplama
Emniyet Pimi	: 6 Adet
Menteşe Koruma	: 3 Yönlü
Kanat	: 9 cm Alüminyum Cumba
Kanat Contası	: İthal Alman Contası
Kilit	: Merkezi Kilit
Geniş Açılı Cam Dürbünü	
Kasa Kaplama	

### Technical Specifications

Wing Body Sheet Iron	: 1,2 mm
Rib	: 1,5 Steel Sheet Iron
Rib Profile	: 1,5 Rib, 1,5 Steel Sheet Iron
Door Frame Sheet Iron Thickness	: 2 mm
Interior and Exterior Mdf Panel	: PVC Coverings
Security Pinhole	: 6 Pieces
Hinge Protection	: 3 Way
Wing	: 9 cm Alüminyum Cumba
Wing Sealing	: Imported German Seals
Lock	: Central Locking
Wide Angle Door View	
Box Coating	





SFR - 12




**Kariyer Grup**

Siz Hayal Edin Biz Yapalım



**MİTA**



SFR - 13

**Teknik Özellikler**

Kanat Gövde Sacı	: 1,2 mm
Kaburga	: 1,5 Çelik Sac
Kaburga Profili	: 1,5 Kaburga, 1,5 Çelik Sac
Kasa Sac Kalınlığı	: 2 mm
İç ve Dış Mdf Paneli	: Pvc Kaplama
Emniyet Pimi	: 6 Adet
Menteşe Koruma	: 3 Yönlü
Kanat	: 9 cm Alüminyum Cumba
Kanat Contası	: İthal Alman Contası
Kilit	: Merkezi Kilit
Geniş Açılı Cam Dürbünü	
Kasa Kaplama	

**Technical Specifications**

Wing Body Sheet Iron	: 1,2 mm
Rib	: 1,5 Steel Sheet Iron
Rib Profile	: 1,5 Rib, 1,5 Steel Sheet Iron
Door Frame Sheet Iron Thickness	: 2 mm
Interior and Exterior Mdf Panel	: PVC Coverings
Security Pinhole	: 6 Pieces
Hinge Protection	: 3 Way
Wing	: 9 cm Aluminum Cumba
Wing Sealing	: Imported German Seals
Lock	: Central Locking
Wide Angle Door View	
Box Coating	





SFR - 14



**Kariyer Grup**

Siz Hayal Edin Biz Yapalım



## BIANCA



SFR - 15



SFR - 16

### Teknik Özellikler

Kanat Gövde Sacı	: 1,2 mm
Kaburga	: 1,5 Çelik Sac
Kaburga Profili	: 1,5 Kaburga, 1,5 Çelik Sac
Kasa Sac Kalınlığı	: 2 mm
İç ve Dış Mdf Paneli	: Pvc Kaplama
Emniyet Pimi	: 6 Adet
Menteşe Koruma	: 3 Yönlü
Kanat	: 9 cm Alüminyum Cumba
Kanat Contası	: İthal Alman Contası
Kilit	: Merkezi Kilit
Geniş Açılı Cam Dürbünü	
Kasa Kaplama	

### Technical Specifications

Wing Body Sheet Iron	: 1,2 mm
Rib	: 1,5 Steel Sheet Iron
Rib Profile	: 1,5 Rib, 1,5 Steel Sheet Iron
Door Frame Sheet Iron Thickness	: 2 mm
Interior and Exterior Mdf Panel	: PVC Coverings
Security Pinhole	: 6 Pieces
Hinge Protection	: 3 Way
Wing	: 9 cm Aluminum Cumba
Wing Sealing	: Imported German Seals
Lock	: Central Locking
Wide Angle Door View	
Box Coating	







SFR - 17



**Kariyer Grup**

Siz Hayal Edin Biz Yapalım



## BIANCA



SFR - 18



SFR - 19

### Teknik Özellikler

Kanat Gövde Sacı	: 1,2 mm
Kaburga	: 1,5 Çelik Sac
Kaburga Profili	: 1,5 Kaburga, 1,5 Çelik Sac
Kasa Sac Kalınlığı	: 2 mm
İç ve Dış Mdf Paneli	: Pvc Kaplama
Emniyet Pimi	: 6 Adet
Menteşe Koruma	: 3 Yönlü
Kanat	: 9 cm Alüminyum Cumba
Kanat Contası	: İthal Alman Contası
Kilit	: Merkezi Kilit
Geniş Açılı Cam Dürbünü	
Kasa Kaplama	

### Technical Specifications

Wing Body Sheet Iron	: 1,2 mm
Rib	: 1,5 Steel Sheet Iron
Rib Profile	: 1,5 Rib, 1,5 Steel Sheet Iron
Door Frame Sheet Iron Thickness	: 2 mm
Interior and Exterior Mdf Panel	: PVC Coverings
Security Pinhole	: 6 Pieces
Hinge Protection	: 3 Way
Wing	: 9 cm Aluminum Cumba
Wing Sealing	: Imported German Seals
Lock	: Central Locking
Wide Angle Door View	
Box Coating	





SFR - 20



**Kariyer Grup**

Siz Hayal Edin Biz Yapalım



## LORENA



SFR - 21



SFR - 22


### Teknik Özellikler

Kanat Gövde Sacı	: 1,2 mm
Kaburga	: 1,5 Çelik Sac
Kaburga Profili	: 1,5 Kaburga, 1,5 Çelik Sac
Kasa Sac Kalınlığı	: 2 mm
İç ve Dış Mdf Paneli	: Pvc Kaplama
Emniyet Pimi	: 6 Adet
Menteşe Koruma	: 3 Yönlü
Kanat	: 9 cm Alüminyum Cumba
Kanat Contası	: İthal Alman Contası
Kilit	: Merkezi Kilit
Geniş Açılı Cam Dürbünü	
Kasa Kaplama	

### Technical Specifications

Wing Body Sheet Iron	: 1,2 mm
Rib	: 1,5 Steel Sheet Iron
Rib Profile	: 1,5 Rib, 1,5 Steel Sheet Iron
Door Frame Sheet Iron Thickness	: 2 mm
Interior and Exterior Mdf Panel	: PVC Coverings
Security Pinhole	: 6 Pieces
Hinge Protection	: 3 Way
Wing	: 9 cm Aluminum Cumba
Wing Sealing	: Imported German Seals
Lock	: Central Locking
Wide Angle Door View	
Box Coating	





SFR - 23



**Kariyer Grup**

Siz Hayal Edin Biz Yapalım



**ENZO**



SFR - 24



SFR - 25


**Teknik Özellikler**

Kanat Gövde Sacı	: 1,2 mm
Kaburga	: 1,5 Çelik Sac
Kaburga Profili	: 1,5 Kaburga, 1,5 Çelik Sac
Kasa Sac Kalınlığı	: 2 mm
İç ve Dış Mdf Paneli	: Pvc Kaplama
Emniyet Pimi	: 6 Adet
Menteşe Koruma	: 3 Yönlü
Kanat	: 9 cm Alüminyum Cumba
Kanat Contası	: İthal Alman Contası
Kilit	: Merkezi Kilit
Geniş Açılı Cam Dürbünü	
Kasa Kaplama	

**Technical Specifications**

Wing Body Sheet Iron	: 1,2 mm
Rib	: 1,5 Steel Sheet Iron
Rib Profile	: 1,5 Rib, 1,5 Steel Sheet Iron
Door Frame Sheet Iron Thickness	: 2 mm
Interior and Exterior Mdf Panel	: PVC Coverings
Security Pinhole	: 6 Pieces
Hinge Protection	: 3 Way
Wing	: 9 cm Alüminyum Cumba
Wing Sealing	: Imported German Seals
Lock	: Central Locking
Wide Angle Door View	
Box Coating	





SFR - 26



**Kariyer Grup**

Siz Hayal Edin Biz Yapalım



**ENZO**



SFR - 27



SFR - 28

**Teknik Özellikler**

Kanat Gövde Sacı	: 1,2 mm
Kaburga	: 1,5 Çelik Sac
Kaburga Profili	: 1,5 Kaburga, 1,5 Çelik Sac
Kasa Sac Kalınlığı	: 2 mm
İç ve Dış Mdf Paneli	: Pvc Kaplama
Emniyet Pimi	: 6 Adet
Menteşe Koruma	: 3 Yönlü
Kanat	: 9 cm Alüminyum Cumba
Kanat Contası	: İthal Alman Contası
Kilit	: Merkezi Kilit
Geniş Açılı Cam Dürbünü	
Kasa Kaplama	

**Technical Specifications**

Wing Body Sheet Iron	: 1,2 mm
Rib	: 1,5 Steel Sheet Iron
Rib Profile	: 1,5 Rib, 1,5 Steel Sheet Iron
Door Frame Sheet Iron Thickness	: 2 mm
Interior and Exterior Mdf Panel	: PVC Coverings
Security Pinhole	: 6 Pieces
Hinge Protection	: 3 Way
Wing	: 9 cm Aluminum Cumba
Wing Sealing	: Imported German Seals
Lock	: Central Locking
Wide Angle Door View	
Box Coating	







SFR - 29



**Kariyer Grup**

Siz Hayal Edin Biz Yapalım



**LORİS**



SFR - 30



SFR - 31


**Teknik Özellikler**

Kanat Gövde Sacı	: 1,2 mm
Kaburga	: 1,5 Çelik Sac
Kaburga Profili	: 1,5 Kaburga, 1,5 Çelik Sac
Kasa Sac Kalınlığı	: 2 mm
İç ve Dış Mdf Paneli	: Pvc Kaplama
Emniyet Pimi	: 6 Adet
Menteşe Koruma	: 3 Yönlü
Kanat	: 9 cm Alüminyum Cumba
Kanat Contası	: İthal Alman Contası
Kilit	: Merkezi Kilit
Geniş Açılı Cam Dürbünü	
Kasa Kaplama	

**Technical Specifications**

Wing Body Sheet Iron	: 1,2 mm
Rib	: 1,5 Steel Sheet Iron
Rib Profile	: 1,5 Rib, 1,5 Steel Sheet Iron
Door Frame Sheet Iron Thickness	: 2 mm
Interior and Exterior Mdf Panel	: PVC Coverings
Security Pinhole	: 6 Pieces
Hinge Protection	: 3 Way
Wing	: 9 cm Alüminyum Cumba
Wing Sealing	: Imported German Seals
Lock	: Central Locking
Wide Angle Door View	
Box Coating	





SFR - 32



**Kariyer Grup**

Siz Hayal Edin Biz Yapalım



**LORİS**



SFR - 33




SFR - 34

**Teknik Özellikler**

Kanat Gövde Sacı	: 1,2 mm
Kaburga	: 1,5 Çelik Sac
Kaburga Profili	: 1,5 Kaburga, 1,5 Çelik Sac
Kasa Sac Kalınlığı	: 2 mm
İç ve Dış Mdf Paneli	: Pvc Kaplama
Emniyet Pimi	: 6 Adet
Menteşe Koruma	: 3 Yönlü
Kanat	: 9 cm Alüminyum Cumba
Kanat Contası	: İthal Alman Contası
Kilit	: Merkezi Kilit
Geniş Açılı Cam Dürbünü	
Kasa Kaplama	

**Technical Specifications**

Wing Body Sheet Iron	: 1,2 mm
Rib	: 1,5 Steel Sheet Iron
Rib Profile	: 1,5 Rib, 1,5 Steel Sheet Iron
Door Frame Sheet Iron Thickness	: 2 mm
Interior and Exterior Mdf Panel	: PVC Coverings
Security Pinhole	: 6 Pieces
Hinge Protection	: 3 Way
Wing	: 9 cm Aluminum Cumba
Wing Sealing	: Imported German Seals
Lock	: Central Locking
Wide Angle Door View	
Box Coating	





SFR - 35



**Kariyer Grup**

Siz Hayal Edin Biz Yapalım



## OSCAR



SFR - 36



SFR - 37


### Teknik Özellikler

Kanat Gövde Sacı	: 1,2 mm
Kaburga	: 1,5 Çelik Sac
Kaburga Profili	: 1,5 Kaburga, 1,5 Çelik Sac
Kasa Sac Kalınlığı	: 2 mm
İç ve Dış Mdf Paneli	: Pvc Kaplama
Emniyet Pimi	: 6 Adet
Menteşe Koruma	: 3 Yönlü
Kanat	: 9 cm Alüminyum Cumba
Kanat Contası	: İthal Alman Contası
Kilit	: Merkezi Kilit
Geniş Açılı Cam Dürbünü	
Kasa Kaplama	

### Technical Specifications

Wing Body Sheet Iron	: 1,2 mm
Rib	: 1,5 Steel Sheet Iron
Rib Profile	: 1,5 Rib, 1,5 Steel Sheet Iron
Door Frame Sheet Iron Thickness	: 2 mm
Interior and Exterior Mdf Panel	: PVC Coverings
Security Pinhole	: 6 Pieces
Hinge Protection	: 3 Way
Wing	: 9 cm Alüminyum Cumba
Wing Sealing	: Imported German Seals
Lock	: Central Locking
Wide Angle Door View	
Box Coating	





SFR - 38



**Kariyer Grup**

Siz Hayal Edin Biz Yapalım



## OSCAR



SFR -39



SFR - 40

### Teknik Özellikler


Kanat Gövde Sacı	: 1,2 mm
Kaburga	: 1,5 Çelik Sac
Kaburga Profili	: 1,5 Kaburga, 1,5 Çelik Sac
Kasa Sac Kalınlığı	: 2 mm
İç ve Dış Mdf Paneli	: Pvc Kaplama
Emniyet Pimi	: 6 Adet
Menteşe Koruma	: 3 Yönlü
Kanat	: 9 cm Alüminyum Cumba
Kanat Contası	: İthal Alman Contası
Kilit	: Merkezi Kilit
Geniş Açılı Cam Dürbünü	
Kasa Kaplama	

### Technical Specifications

Wing Body Sheet Iron	: 1,2 mm
Rib	: 1,5 Steel Sheet Iron
Rib Profile	: 1,5 Rib, 1,5 Steel Sheet Iron
Door Frame Sheet Iron Thickness	: 2 mm
Interior and Exterior Mdf Panel	: PVC Coverings
Security Pinhole	: 6 Pieces
Hinge Protection	: 3 Way
Wing	: 9 cm Alüminyum Cumba
Wing Sealing	: Imported German Seals
Lock	: Central Locking
Wide Angle Door View	
Box Coating	







SFR - 41



**Kariyer Grup**

Siz Hayal Edin Biz Yapalım



**SANTO**



SFR - 42



SFR - 43

**Teknik Özellikler**

Kanat Gövde Sacı	: 1,2 mm
Kaburga	: 1,5 Çelik Sac
Kaburga Profili	: 1,5 Kaburga, 1,5 Çelik Sac
Kasa Sac Kalınlığı	: 2 mm
İç ve Dış Mdf Paneli	: Pvc Kaplama
Emniyet Pimi	: 6 Adet
Menteşe Koruma	: 3 Yönlü
Kanat	: 9 cm Alüminyum Cumba
Kanat Contası	: İthal Alman Contası
Kilit	: Merkezi Kilit
Geniş Açılı Cam Dürbünü	
Kasa Kaplama	

**Technical Specifications**

Wing Body Sheet Iron	: 1,2 mm
Rib	: 1,5 Steel Sheet Iron
Rib Profile	: 1,5 Rib, 1,5 Steel Sheet Iron
Door Frame Sheet Iron Thickness	: 2 mm
Interior and Exterior Mdf Panel	: PVC Coverings
Security Pinhole	: 6 Pieces
Hinge Protection	: 3 Way
Wing	: 9 cm Alüminyum Cumba
Wing Sealing	: Imported German Seals
Lock	: Central Locking
Wide Angle Door View	
Box Coating	





SFR - 44



**Kariyer Grup**

Siz Hayal Edin Biz Yapalım



**RENZO**



SFR - 45



SFR - 46

**Teknik Özellikler**

Kanat Gövde Sacı	: 1,2 mm
Kaburga	: 1,5 Çelik Sac
Kaburga Profili	: 1,5 Kaburga, 1,5 Çelik Sac
Kasa Sac Kalınlığı	: 2 mm
İç ve Dış Mdf Paneli	: Pvc Kaplama
Emniyet Pimi	: 6 Adet
Menteşe Koruma	: 3 Yönlü
Kanat	: 9 cm Alüminyum Cumba
Kanat Contası	: İthal Alman Contası
Kilit	: Merkezi Kilit
Geniş Açılı Cam Dürbünü	
Kasa Kaplama	

**Technical Specifications**

Wing Body Sheet Iron	: 1,2 mm
Rib	: 1,5 Steel Sheet Iron
Rib Profile	: 1,5 Rib, 1,5 Steel Sheet Iron
Door Frame Sheet Iron Thickness	: 2 mm
Interior and Exterior Mdf Panel	: PVC Coverings
Security Pinhole	: 6 Pieces
Hinge Protection	: 3 Way
Wing	: 9 cm Alüminyum Cumba
Wing Sealing	: Imported German Seals
Lock	: Central Locking
Wide Angle Door View	
Box Coating	





SFR - 47




**Kariyer Grup**

Siz Hayal Edin Biz Yapalım



**RENZO**



SFR - 48



SFR - 49

**Teknik Özellikler**

Kanat Gövde Sacı	: 1,2 mm
Kaburga	: 1,5 Çelik Sac
Kaburga Profili	: 1,5 Kaburga, 1,5 Çelik Sac
Kasa Sac Kalınlığı	: 2 mm
İç ve Dış Mdf Paneli	: Pvc Kaplama
Emniyet Pimi	: 6 Adet
Menteşe Koruma	: 3 Yönlü
Kanat	: 9 cm Alüminyum Cumba
Kanat Contası	: İthal Alman Contası
Kilit	: Merkezi Kilit
Geniş Açılı Cam Dürbünü	
Kasa Kaplama	

**Technical Specifications**

Wing Body Sheet Iron	: 1,2 mm
Rib	: 1,5 Steel Sheet Iron
Rib Profile	: 1,5 Rib, 1,5 Steel Sheet Iron
Door Frame Sheet Iron Thickness	: 2 mm
Interior and Exterior Mdf Panel	: PVC Coverings
Security Pinhole	: 6 Pieces
Hinge Protection	: 3 Way
Wing	: 9 cm Aluminum Cumba
Wing Sealing	: Imported German Seals
Lock	: Central Locking
Wide Angle Door View	
Box Coating	





SFR - 50



**Kariyer Grup**

Siz Hayal Edin Biz Yapalım



**EDUSA**



SFR - 51



SFR - 52

**Teknik Özellikler**

Kanat Gövde Sacı	: 1,2 mm
Kaburga	: 1,5 Çelik Sac
Kaburga Profili	: 1,5 Kaburga, 1,5 Çelik Sac
Kasa Sac Kalınlığı	: 2 mm
İç ve Dış Mdf Paneli	: Pvc Kaplama
Emniyet Pimi	: 6 Adet
Menteşe Koruma	: 3 Yönlü
Kanat	: 9 cm Alüminyum Cumba
Kanat Contası	: İthal Alman Contası
Kilit	: Merkezi Kilit
Geniş Açılı Cam Dürbünü	
Kasa Kaplama	

**Technical Specifications**

Wing Body Sheet Iron	: 1,2 mm
Rib	: 1,5 Steel Sheet Iron
Rib Profile	: 1,5 Rib, 1,5 Steel Sheet Iron
Door Frame Sheet Iron Thickness	: 2 mm
Interior and Exterior Mdf Panel	: PVC Coverings
Security Pinhole	: 6 Pieces
Hinge Protection	: 3 Way
Wing	: 9 cm Alüminyum Cumba
Wing Sealing	: Imported German Seals
Lock	: Central Locking
Wide Angle Door View	
Box Coating	







SFR - 53



**Kariyer Grup**

Siz Hayal Edin Biz Yapalım



**EDUSA**



SFR - 54



SFR - 55

**Teknik Özellikler**

Kanat Gövde Sacı	: 1,2 mm
Kaburga	: 1,5 Çelik Sac
Kaburga Profili	: 1,5 Kaburga, 1,5 Çelik Sac
Kasa Sac Kalınlığı	: 2 mm
İç ve Dış Mdf Paneli	: Pvc Kaplama
Emniyet Pimi	: 6 Adet
Menteşe Koruma	: 3 Yönlü
Kanat	: 9 cm Alüminyum Cumba
Kanat Contası	: İthal Alman Contası
Kilit	: Merkezi Kilit
Geniş Açılı Cam Dürbünü	
Kasa Kaplama	

**Technical Specifications**

Wing Body Sheet Iron	: 1,2 mm
Rib	: 1,5 Steel Sheet Iron
Rib Profile	: 1,5 Rib, 1,5 Steel Sheet Iron
Door Frame Sheet Iron Thickness	: 2 mm
Interior and Exterior Mdf Panel	: PVC Coverings
Security Pinhole	: 6 Pieces
Hinge Protection	: 3 Way
Wing	: 9 cm Aluminum Cumba
Wing Sealing	: Imported German Seals
Lock	: Central Locking
Wide Angle Door View	
Box Coating	





SFR - 56



**Kariyer Grup**

Siz Hayal Edin Biz Yapalım



**LUNA**



SFR - 57



SFR - 58

**Teknik Özellikler**

Kanat Gövde Sacı	: 1,2 mm
Kaburga	: 1,5 Çelik Sac
Kaburga Profili	: 1,5 Kaburga, 1,5 Çelik Sac
Kasa Sac Kalınlığı	: 2 mm
İç ve Dış Mdf Paneli	: Pvc Kaplama
Emniyet Pimi	: 6 Adet
Menteşe Koruma	: 3 Yönlü
Kanat	: 9 cm Alüminyum Cumba
Kanat Contası	: İthal Alman Contası
Kilit	: Merkezi Kilit
Geniş Açılı Cam Dürbünü	
Kasa Kaplama	

**Technical Specifications**

Wing Body Sheet Iron	: 1,2 mm
Rib	: 1,5 Steel Sheet Iron
Rib Profile	: 1,5 Rib, 1,5 Steel Sheet Iron
Door Frame Sheet Iron Thickness	: 2 mm
Interior and Exterior Mdf Panel	: PVC Coverings
Security Pinhole	: 6 Pieces
Hinge Protection	: 3 Way
Wing	: 9 cm Alüminyum Cumba
Wing Sealing	: Imported German Seals
Lock	: Central Locking
Wide Angle Door View	
Box Coating	





SFR - 59



**Kariyer Grup**

Siz Hayal Edin Biz Yapalım



**LUNA**



SFR - 60



SFR - 61

**Teknik Özellikler**

Kanat Gövde Sacı	: 1,2 mm
Kaburga	: 1,5 Çelik Sac
Kaburga Profili	: 1,5 Kaburga, 1,5 Çelik Sac
Kasa Sac Kalınlığı	: 2 mm
İç ve Dış Mdf Paneli	: Pvc Kaplama
Emniyet Pimi	: 6 Adet
Menteşe Koruma	: 3 Yönlü
Kanat	: 9 cm Alüminyum Cumba
Kanat Contası	: İthal Alman Contası
Kilit	: Merkezi Kilit
Geniş Açılı Cam Dürbünü	
Kasa Kaplama	

**Technical Specifications**

Wing Body Sheet Iron	: 1,2 mm
Rib	: 1,5 Steel Sheet Iron
Rib Profile	: 1,5 Rib, 1,5 Steel Sheet Iron
Door Frame Sheet Iron Thickness	: 2 mm
Interior and Exterior Mdf Panel	: PVC Coverings
Security Pinhole	: 6 Pieces
Hinge Protection	: 3 Way
Wing	: 9 cm Aluminum Cumba
Wing Sealing	: Imported German Seals
Lock	: Central Locking
Wide Angle Door View	
Box Coating	





SFR - 62



**Kariyer Grup**

Siz Hayal Edin Biz Yapalım



**DORİS**



SFR - 63



SFR - 64

**Teknik Özellikler**

Kanat Gövde Sacı	: 1,2 mm
Kaburga	: 1,5 Çelik Sac
Kaburga Profili	: 1,5 Kaburga, 1,5 Çelik Sac
Kasa Sac Kalınlığı	: 2 mm
İç ve Dış Mdf Paneli	: Pvc Kaplama
Emniyet Pimi	: 6 Adet
Menteşe Koruma	: 3 Yönlü
Kanat	: 9 cm Alüminyum Cumba
Kanat Contası	: İthal Alman Contası
Kilit	: Merkezi Kilit
Geniş Açılı Cam Dürbünü	
Kasa Kaplama	

**Technical Specifications**

Wing Body Sheet Iron	: 1,2 mm
Rib	: 1,5 Steel Sheet Iron
Rib Profile	: 1,5 Rib, 1,5 Steel Sheet Iron
Door Frame Sheet Iron Thickness	: 2 mm
Interior and Exterior Mdf Panel	: PVC Coverings
Security Pinhole	: 6 Pieces
Hinge Protection	: 3 Way
Wing	: 9 cm Aluminum Cumba
Wing Sealing	: Imported German Seals
Lock	: Central Locking
Wide Angle Door View	
Box Coating	







SFR - 65



**Kariyer Grup**

Siz Hayal Edin Biz Yapalım



**DORİS**



SFR - 66




SFR - 67

**Teknik Özellikler**

Kanat Gövde Sacı	: 1,2 mm
Kaburga	: 1,5 Çelik Sac
Kaburga Profili	: 1,5 Kaburga, 1,5 Çelik Sac
Kasa Sac Kalınlığı	: 2 mm
İç ve Dış Mdf Paneli	: Pvc Kaplama
Emniyet Pimi	: 6 Adet
Menteşe Koruma	: 3 Yönlü
Kanat	: 9 cm Alüminyum Cumba
Kanat Contası	: İthal Alman Contası
Kilit	: Merkezi Kilit
Geniş Açılı Cam Dürbünü	
Kasa Kaplama	

**Technical Specifications**

Wing Body Sheet Iron	: 1,2 mm
Rib	: 1,5 Steel Sheet Iron
Rib Profile	: 1,5 Rib, 1,5 Steel Sheet Iron
Door Frame Sheet Iron Thickness	: 2 mm
Interior and Exterior Mdf Panel	: PVC Coverings
Security Pinhole	: 6 Pieces
Hinge Protection	: 3 Way
Wing	: 9 cm Aluminum Cumba
Wing Sealing	: Imported German Seals
Lock	: Central Locking
Wide Angle Door View	
Box Coating	





SFR - 68



**Kariyer Grup**

Siz Hayal Edin Biz Yapalım



**EVA**



**SFR - 69**

**Teknik Özellikler**

Kanat Gövde Sacı	: 1,2 mm
Kaburga	: 1,5 Çelik Sac
Kaburga Profili	: 1,5 Kaburga, 1,5 Çelik Sac
Kasa Sac Kalınlığı	: 2 mm
İç ve Dış Mdf Paneli	: Pvc Kaplama
Emniyet Pimi	: 6 Adet
Menteşe Koruma	: 3 Yönlü
Kanat	: 9 cm Alüminyum Cumba
Kanat Contası	: İthal Alman Contası
Kilit	: Merkezi Kilit
Geniş Açılı Cam Dürbünü	
Kasa Kaplama	

**Technical Specifications**

Wing Body Sheet Iron	: 1,2 mm
Rib	: 1,5 Steel Sheet Iron
Rib Profile	: 1,5 Rib, 1,5 Steel Sheet Iron
Door Frame Sheet Iron Thickness	: 2 mm
Interior and Exterior Mdf Panel	: PVC Coverings
Security Pinhole	: 6 Pieces
Hinge Protection	: 3 Way
Wing	: 9 cm Aluminum Cumba
Wing Sealing	: Imported German Seals
Lock	: Central Locking
Wide Angle Door View	
Box Coating	





SFR - 70





**Kariyer Grup**

Siz Hayal Edin Biz Yapalım



*Güvenli Yarınlar...*



**Kariyer Grup**

Siz Hayal Edin Biz Yapalım



**AZURA**



GL - 01

**Teknik Özellikler**

Kanat Gövde Sacı	: 1,2 mm
Kaburga	: 1,5 Çelik Sac
Kaburga Profili	: 1,5 Kaburga, 1,5 Çelik Sac
Kasa Sac Kalınlığı	: 2 mm
İç ve Dış Mdf Paneli	: Pvc Kaplama
Emniyet Pimi	: 6 Adet
Menteşe Koruma	: 3 Yönlü
Kanat	: 9 cm Alüminyum Cumba
Kanat Contası	: İthal Alman Contası
Kilit	: Monobloc
Geniş Açılı Cam Dürbünü	
Kasa Kaplama	

**Technical Specifications**

Wing Body Sheet Iron	: 1,2 mm
Rib	: 1,5 Steel Sheet Iron
Rib Profile	: 1,5 Rib, 1,5 Steel Sheet Iron
Door Frame Sheet Iron Thickness	: 2 mm
Interior and Exterior Mdf Panel	: PVC Coverings
Security Pinhole	: 6 Pieces
Hinge Protection	: 3 Way
Wing	: 9 cm Aluminum Cumba
Wing Sealing	: Imported German Seals
Lock	: Monobloc
Wide Angle Door View	
Box Coating	







GL - 02

TERRA



GL - 03



Siz Hayal Edin Biz Yapalım

### Teknik Özellikler

Kanat Gövde Sacı	: 1.2 mm
Kaburga	: 1.5 Çelik Sac
Kaburga Profili	: 1.5 Kaburga, 1.5 Çelik Sac
Kasa Sac Kalınlığı	: 2 mm
İç ve Dış Mdf Paneli	: Pvc Kaplama
Emniyet Pimi	: 6 Adet
Mentеше Koruma	: 3 Yönlü
Kanat	: 9 cm Aliminyum Cumba
Kanat Contası	: İthal Alman Contası
Kilit	: Monoblok
Geniş Açılı Cam Dürbünü	
Kasa Kaplama	

<b>Technical Specifications</b>	
Wing Body Sheet Iron	: 1.2 mm
Rib	: 1.5 Steel Sheet Iron
Rib Profile	: 1.5 Rib, 1.5 Steel Sheet Iron
Door Frame Sheet Iron Tokness	: 2 mm
Interior and Exterior Mdf Panel	: PVC Coverings
Security Pinhole	: 6 Pieces
Hinge Protection	: 3 Way
Wing	: 9 cm Aliminum Cumba
Wing Sealing	: Imported German Seals
Lock	: Monoblok
Wide Angle Door View	
Box Coating	

GL - 04



www.kariyercellkapi.net

BELDA

GL - 05

### Teknik Özellikler

Kanat Gövde Sacı	: 1.2 mm
Kaburga	: 1.5 Çelik Sac
Kaburga Profili	: 1.5 Kaburga, 1.5 Çelik Sac
Kasa Sac Kalınlığı	: 2 mm
İç ve Dış Mdf Paneli	: Pvc Kaplama
Emniyet Pimi	: 6 Adet
Menteşe Koruma	: 3 Yönlü
Kanat	: 9 cm Alüminyum Cumba
Kanat Contası	: İthal Alman Contası
Kilit	: Monoblok
Geniş Açılı Cam Dürbünü	
Kasa Kaplama	

### Technical Specifications

Wing Body Sheet Iron	: 1.2 mm
Rib	: 1.5 Steel Sheet Iron
Rib Profile	: 1.5 Rib, 1.5 Steel Sheet Iron
Door Frame Sheet Iron Thickness	: 2 mm
Interior and Exterior Mdf Panel	: PVC Coverings
Security Pinhole	: 6 Pieces
Hinge Protection	: 3 Way
Wing	: 9 cm Aluminium Cumba
Wing Sealing	: Imported German Seals
Lock	: Monobloc
Wide Angle Door View	
Box Coating	




**Kariyer Grup**

Siz Hayal Edin Biz Yapalım

[www.kariyercekkapi.net](http://www.kariyercekkapi.net)

GL - 06

DESIRE



GL - 07



**Kariyer Grup**

Siz Hayal Edin Biz Yapalım

### Teknik Özellikler

Kanat Gövde Sacı	: 1.2 mm
Kaburga	: 1.5 Çelik Sac
Kaburga Profili	: 1.5 Kaburga, 1.5 Çelik Sac
Kasa Sac Kalınlığı	: 2 mm
İç ve Dış Mdf Paneli	: Pvc Kaplama
Emniyet Pimi	: 6 Adet
Menteşe Koruma	: 3 Yönlü
Kanat	: 9 cm Alüminyum Cumba
Kanat Contası	: İthal Alman Contası
Kilit	: Monoblok
Geniş Açılı Cam Dürbünü	
Kasa Kaplama	

<b>Technical Specifications</b>	
Wing Body Sheet Iron	: 1.2 mm
Rib	: 1.5 Steel Sheet Iron
Rib Profile	: 1.5 Rib, 1.5 Steel Sheet Iron
Door Frame Sheet Iron Tokness	: 2 mm
Interior and Exterior Mdf Panel	: PVC Coverings
Security Pinhole	: 6 Pieces
Hinge Protection	: 3 Way
Wing	: 9 cm Alüminyum Cumba
Wing Sealing	: Imported German Seals
Lock	: Monobloc
Wide Angle Door View	
Box Coating	




GL - 08

[www.kariyercekkapi.net](http://www.kariyercekkapi.net)

SARA

GL - 09



GL - 10

### Teknik Özellikler

Kanat Gövde Sacı	: 1.2 mm
Kaburga	: 1.5 Çelik Sac
Kaburga Profili	: 1.5 Kaburga, 1.5 Çelik Sac
Kasa Sac Kalınlığı	: 2 mm
İç ve Dış Mdf Paneli	: Pvc Kaplama
Emniyet Pimi	: 6 Adet
Menteşe Koruma	: 3 Yönlü
Kanat	: 9 cm Alüminyum Cumba
Kanat Contası	: İthal Alman Contası
Kilit	: Monoblok
Geniş Açılı Cam Dürbünü	
Kasa Kaplama	

<b>Technical Specifications</b>	
Wing Body Sheet Iron	: 1.2 mm
Rib	: 1.5 Steel Sheet Iron
Rib Profile	: 1.5 Rib, 1.5 Steel Sheet Iron
Door Frame Sheet Iron Thickness	: 2 mm
Interior and Exterior Mdf Panel	: PVC Coverings
Security Pinhole	: 6 Pieces
Hinge Protection	: 3 Way
Wing	: 9 cm Aluminium Cumba
Wing Sealing	: Imported German Seals
Lock	: Monobloc
Wide Angle Door View	
Box Coating	



Siz Hayal Edin Biz Yapalım

www.kariyerceikkapi.net

FERYA



GL - 11



**Kariyer Grup**

Siz Hayal Edin Biz Yapalım

### Teknik Özellikler

Kanat Gövde Sacı	: 1.2 mm
Kaburga	: 1.5 Çelik Sac
Kaburga Profili	: 1.5 Kaburga, 1.5 Çelik Sac
Kasa Sac Kalınlığı	: 2 mm
İç ve Dış Mdf Paneli	: Pvc Kaplama
Emniyet Pimi	: 6 Adet
Mentşe Koruma	: 3 Yönlü
Kanat	: 9 cm Alüminyum Cumba
Kanat Contası	: İthal Alman Contası
Kilit	: Monoblok
Geniş Açılı Cam Dürbünü	
Kasa Kaplama	
<b>Technical Specifications</b>	
Wing Body Sheet Iron	: 1.2 mm
Rib	: 1.5 Steel Sheet Iron
Rib Profile	: 1.5 Rib, 1.5 Steel Sheet Iron
Door Frame Sheet Iron Tokness	: 2 mm
Interior and Exterior Mdf Panel	: PVC Coverings
Security Pinhole	: 6 Pieces
Hinge Protection	: 3 Way
Wing	: 9 cm Alüminyum Cumba
Wing Sealing	: Imported German Seals
Lock	: Monobloc
Wide Angle Door View	
Box Coating	



GL - 12

[www.kariyercekkapinet](http://www.kariyercekkapinet)

AFRA



GL - 13



GL - 14

### Teknik Özellikler

Kanat Gövde Sacı	: 1.2 mm
Kaburga	: 1.5 Çelik Sac
Kaburga Profili	: 1.5 Kaburga, 1.5 Çelik Sac
Kasa Sac Kalınlığı	: 2 mm
İç ve Dış Mdf Paneli	: Pvc Kaplama
Emniyet Pimi	: 6 Adet
Menteşe Koruma	: 3 Yönlü
Kanat	: 9 cm Alüminyum Cumba
Kanat Contası	: İthal Alman Contası
Kilit	: Monoblok
Geniş Açılı Cam Dürbünü	
Kasa Kaplama	

### Technical Specifications

Wing Body Sheet Iron	: 1.2 mm
Rib	: 1.5 Steel Sheet Iron
Rib Profile	: 1.5 Rib, 1.5 Steel Sheet Iron
Door Frame Sheet Iron Thickness	: 2 mm
Interior and Exterior Mdf Panel	: PVC Coverings
Security Pinhole	: 6 Pieces
Hinge Protection	: 3 Way
Wing	: 9 cm Aluminium Cumba
Wing Sealing	: Imported German Seals
Lock	: Monobloc
Wide Angle Door View	
Box Coating	



Siz Hayal Edin Biz Yapalım

[www.kariyercekkapi.net](http://www.kariyercekkapi.net)

NIKA



GL - 15



**Kariyer Grup**

Siz Hayal Edin Biz Yapalım

### Teknik Özellikler

Kanat Gövde Sacı	: 1.2 mm
Kaburga	: 1.5 Çelik Sac
Kaburga Profili	: 1.5 Kaburga, 1.5 Çelik Sac
Kasa Sac Kalınlığı	: 2 mm
İç ve Dış Mdf Paneli	: Pvc Kaplama
Emniyet Pimi	: 6 Adet
Menteşe Koruma	: 3 Yönlü
Kanat	: 9 cm Alüminyum Cumba
Kanat Contası	: İthal Alman Contası
Kilit	: Monoblok
Geniş Açılı Cam Dürbünü	
Kasa Kaplama	

<b>Technical Specifications</b>	
Wing Body Sheet Iron	: 1.2 mm
Rib	: 1.5 Steel Sheet Iron
Rib Profile	: 1.5 Rib, 1.5 Steel Sheet Iron
Door Frame Sheet Iron Tokness	: 2 mm
Interior and Exterior Mdf Panel	: PVC Coverings
Security Pinhole	: 6 Pieces
Hinge Protection	: 3 Way
Wing	: 9 cm Alüminyum Cumba
Wing Sealing	: Imported German Seals
Lock	: Monobloc
Wide Angle Door View	
Box Coating	



GL - 16

[www.kariyercekkapi.net](http://www.kariyercekkapi.net)





GL - 17



GL - 18

## Teknik Özellikler

Kanat Gövde Sacı	: 1.2 mm
Kaburga	: 1.5 Çelik Sac
Kaburga Profili	: 1.5 Kaburga, 1.5 Çelik Sac
Kasa Sac Kalınlığı	: 2 mm
İç ve Dış Mdf Paneli	: Pvc Kaplama
Emniyet Pimi	: 6 Adet
Mentşe Koruma	: 3 Yönlü
Kanat	: 9 cm Alüminyum Cumba
Kanat Contası	: İthal Alman Contası
Kilit	: Monoblok
Geniş Açılı Cam Dürbünü	
Kasa Kaplama	

## Technical Specifications

Wing Body Sheet Iron	: 1.2 mm
Rib	: 1.5 Steel Sheet Iron
Rib Profile	: 1.5 Rib, 1.5 Steel Sheet Iron
Door Frame Sheet Iron Thickness	: 2 mm
Interior and Exterior Mdf Panel	: PVC Coverings
Security Pinhole	: 6 Pieces
Hinge Protection	: 3 Way
Wing	: 9 cm Aluminium Cumba
Wing Sealing	: Imported German Seals
Lock	: Monobloc
Wide Angle Door View	
Box Coating	



Kariyer Grup

Siz Hayal Edin Biz Yapalım

SARA



GL - 19



**Kariyer Grup**


Siz Hayal Edin Biz Yapalım

### Teknik Özellikler

Kanat Gövde Sacı	: 1.2 mm
Kaburga	: 1.5 Çelik Sac
Kaburga Profili	: 1.5 Kaburga, 1.5 Çelik Sac
Kasa Sac Kalınlığı	: 2 mm
İç ve Dış Mdf Paneli	: Pvc Kaplama
Emniyet Pimi	: 6 Adet
Mentеше Koruma	: 3 Yönlü
Kanat	: 9 cm Alüminyum Cumba
Kanat Contası	: İthal Alman Contası
Kilit	: Monoblok
Geniş Açılı Cam Dürbünü	
Kasa Kaplama	

### Technical Specifications

Wing Body Sheet Iron	: 1.2 mm
Rib	: 1.5 Steel Sheet Iron
Rib Profile	: 1.5 Rib, 1.5 Steel Sheet Iron
Door Frame Sheet Iron Tokness	: 2 mm
Interior and Exterior Mdf Panel	: PVC Coverings
Security Pinhole	: 6 Pieces
Hinge Protection	: 3 Way
Wing	: 9 cm Alüminyum Cumba
Wing Sealing	: Imported German Seals
Lock	: Monobloc
Wide Angle Door View	
Box Coating	



GL - 20

[www.kariyercekkapi.net](http://www.kariyercekkapi.net)

VERDA

GL - 21

### Teknik Özellikler

Kanat Gövde Sacı	: 1.2 mm
Kaburga	: 1.5 Çelik Sac
Kaburga Profili	: 1.5 Kaburga, 1.5 Çelik Sac
Kasa Sac Kalınlığı	: 2 mm
İç ve Dış Mdf Paneli	: Pvc Kaplama
Emniyet Pimi	: 6 Adet
Menteşe Koruma	: 3 Yönlü
Kanat	: 9 cm Alüminyum Cumba
Kanat Contası	: İthal Alman Contası
Kilit	: Monoblok
Geniş Açılı Cam Dürbünü	
Kasa Kaplama	

### Technical Specifications

Wing Body Sheet Iron	: 1.2 mm
Rib	: 1.5 Steel Sheet Iron
Rib Profile	: 1.5 Rib, 1.5 Steel Sheet Iron
Door Frame Sheet Iron Thickness	: 2 mm
Interior and Exterior Mdf Panel	: PVC Coverings
Security Pinhole	: 6 Pieces
Hinge Protection	: 3 Way
Wing	: 9 cm Aluminium Cumba
Wing Sealing	: Imported German Seals
Lock	: Monobloc
Wide Angle Door View	
Box Coating	



Siz Hayal Edin Biz Yapalım

www.kariyercekkapi.net

# FERYA



GL - 23



**Kariyer Grup**

Siz Hayal Edin Biz Yapalım

## Teknik Özellikler

Kanat Gövde Sacı	: 1.2 mm
Kaburga	: 1.5 Çelik Sac
Kaburga Profili	: 1.5 Kaburga, 1.5 Çelik Sac
Kasa Sac Kalınlığı	: 2 mm
İç ve Dış Mdf Paneli	: Pvc Kaplama
Emniyet Pimi	: 6 Adet
Mentşe Koruma	: 3 Yönlü
Kanat	: 9 cm Alüminyum Cumba
Kanat Contası	: İthal Alman Contası
Kilit	: Monoblok
Geniş Açılı Cam Dürbünü	
Kasa Kaplama	

<b>Technical Specifications</b>	
Wing Body Sheet Iron	: 1.2 mm
Rib	: 1.5 Steel Sheet Iron
Rib Profile	: 1.5 Rib, 1.5 Steel Sheet Iron
Door Frame Sheet Iron Tokness	: 2 mm
Interior and Exterior Mdf Panel	: PVC Coverings
Security Pinhole	: 6 Pieces
Hinge Protection	: 3 Way
Wing	: 9 cm Alüminyum Cumba
Wing Sealing	: Imported German Seals
Lock	: Monobloc
Wide Angle Door View	
Box Coating	



GL - 24

[www.kariyercekkapi.net](http://www.kariyercekkapi.net)

AFRA

GL - 25

### Teknik Özellikler

Kanat Gövde Sacı	: 1.2 mm
Kaburga	: 1.5 Çelik Sac
Kaburga Profili	: 1.5 Kaburga, 1.5 Çelik Sac
Kasa Sac Kalınlığı	: 2 mm
İç ve Dış Mdf Paneli	: Pvc Kaplama
Emniyet Pimi	: 6 Adet
Mentеше Koruma	: 3 Yönlü
Kanat	: 9 cm Alüminyum Cumba
Kanat Contası	: İthal Alman Contası
Kilit	: Monoblok
Geniş Açılı Cam Dürbünü	
Kasa Kaplama	

### Technical Specifications

Wing Body Sheet Iron	: 1.2 mm
Rib	: 1.5 Steel Sheet Iron
Rib Profile	: 1.5 Rib, 1.5 Steel Sheet Iron
Door Frame Sheet Iron Thickness	: 2 mm
Interior and Exterior Mdf Panel	: PVC Coverings
Security Pinhole	: 6 Pieces
Hinge Protection	: 3 Way
Wing	: 9 cm Aluminium Cumba
Wing Sealing	: Imported German Seals
Lock	: Monobloc
Wide Angle Door View	
Box Coating	



Siz Hayal Edin Biz Yapalım

www.kariyercekkapi.net

SERES



GL - 27



**Kariyer Grup**

Siz Hayal Edin Biz Yapalım

### Teknik Özellikler

Kanat Gövde Sacı	: 1.2 mm
Kaburga	: 1.5 Çelik Sac
Kaburga Profili	: 1.5 Kaburga, 1.5 Çelik Sac
Kasa Sac Kalınlığı	: 2 mm
İç ve Dış Mdf Paneli	: Pvc Kaplama
Emniyet Pimi	: 6 Adet
Menteşe Koruma	: 3 Yönlü
Kanat	: 9 cm Alüminyum Cumba
Kanat Contası	: İthal Alman Contası
Kilit	: Monoblok
Geniş Açılı Cam Dürbünü	
Kasa Kaplama	
<b>Technical Specifications</b>	
Wing Body Sheet Iron	: 1.2 mm
Rib	: 1.5 Steel Sheet Iron
Rib Profile	: 1.5 Rib, 1.5 Steel Sheet Iron
Door Frame Sheet Iron Tokness	: 2 mm
Interior and Exterior Mdf Panel	: PVC Coverings
Security Pinhole	: 6 Pieces
Hinge Protection	: 3 Way
Wing	: 9 cm Alüminyum Cumba
Wing Sealing	: Imported German Seals
Lock	: Monobloc
Wide Angle Door View	
Box Coating	



GL - 28

[www.kariyercekkapi.net](http://www.kariyercekkapi.net)

HERA

GL - 29

### Teknik Özellikler

Kanat Gövde Sacı	: 1.2 mm
Kaburga	: 1.5 Çelik Sac
Kaburga Profili	: 1.5 Kaburga, 1.5 Çelik Sac
Kasa Sac Kalınlığı	: 2 mm
İç ve Dış Mdf Paneli	: Pvc Kaplama
Emniyet Pimi	: 6 Adet
Mentеше Koruma	: 3 Yönlü
Kanat	: 9 cm Alüminyum Cumba
Kanat Contası	: İthal Alman Contası
Kilit	: Monoblok
Geniş Açılı Cam Dürbünü	
Kasa Kaplama	

### Technical Specifications

Wing Body Sheet Iron	: 1.2 mm
Rib	: 1.5 Steel Sheet Iron
Rib Profile	: 1.5 Rib, 1.5 Steel Sheet Iron
Door Frame Sheet Iron Thickness	: 2 mm
Interior and Exterior Mdf Panel	: PVC Coverings
Security Pinhole	: 6 Pieces
Hinge Protection	: 3 Way
Wing	: 9 cm Aluminium Cumba
Wing Sealing	: Imported German Seals
Lock	: Monobloc
Wide Angle Door View	
Box Coating	



**Kariyer Grup**

Siz Hayal Edin Biz Yapalım



GL - 30

[www.kariyercekkapi.net](http://www.kariyercekkapi.net)

DELYA



GL - 31



**Kariyer Grup**

Siz Hayal Edin Biz Yapalım

### Teknik Özellikler

Kanat Gövde Sacı	: 1.2 mm
Kaburga	: 1.5 Çelik Sac
Kaburga Profili	: 1.5 Kaburga, 1.5 Çelik Sac
Kasa Sac Kalınlığı	: 2 mm
İç ve Dış Mdf Paneli	: Pvc Kaplama
Emniyet Pimi	: 6 Adet
Menteşe Koruma	: 3 Yönlü
Kanat	: 9 cm Alüminyum Cumba
Kanat Contası	: İthal Alman Contası
Kilit	: Monoblok
Geniş Açılı Cam Dürbünü	
Kasa Kaplama	

### Technical Specifications

Wing Body Sheet Iron	: 1.2 mm
Rib	: 1.5 Steel Sheet Iron
Rib Profile	: 1.5 Rib, 1.5 Steel Sheet Iron
Door Frame Sheet Iron Tekness	: 2 mm
Interior and Exterior Mdf Panel	: PVC Coverings
Security Pinhole	: 6 Pieces
Hinge Protection	: 3 Way
Wing	: 9 cm Alüminyum Cumba
Wing Sealing	: Imported German Seals
Lock	: Monoblok
Wide Angle Door View	
Box Coating	



GL - 32

[www.kariyercekkapi.net](http://www.kariyercekkapi.net)



REYA

GL - 33

### Teknik Özellikler

Kanat Gövde Sacı	: 1.2 mm
Kaburga	: 1.5 Çelik Sac
Kaburga Profili	: 1.5 Kaburga, 1.5 Çelik Sac
Kasa Sac Kalınlığı	: 2 mm
İç ve Dış Mdf Paneli	: Pvc Kaplama
Emniyet Pimi	: 6 Adet
Menteşe Koruma	: 3 Yönlü
Kanat	: 9 cm Alüminyum Cumba
Kanat Contası	: İthal Alman Contası
Kilit	: Monoblok
Geniş Açılı Cam Dürbünü	
Kasa Kaplama	

### Technical Specifications

Wing Body Sheet Iron	: 1.2 mm
Rib	: 1.5 Steel Sheet Iron
Rib Profile	: 1.5 Rib, 1.5 Steel Sheet Iron
Door Frame Sheet Iron Thickness	: 2 mm
Interior and Exterior Mdf Panel	: PVC Coverings
Security Pinhole	: 6 Pieces
Hinge Protection	: 3 Way
Wing	: 9 cm Aluminium Cumba
Wing Sealing	: Imported German Seals
Lock	: Monobloc
Wide Angle Door View	
Box Coating	



**Kariyer Grup**

Siz Hayal Edin Biz Yapalım

[www.kariyerceilkapinet](http://www.kariyerceilkapinet)

KAYRA



GL - 35



**Kariyer Grup**

Siz Hayal Edin Biz Yapalım

### Teknik Özellikler

Kanat Gövde Sacı	: 1.2 mm
Kaburga	: 1.5 Çelik Sac
Kaburga Profili	: 1.5 Kaburga, 1.5 Çelik Sac
Kasa Sac Kalınlığı	: 2 mm
İç ve Dış Mdf Paneli	: Pvc Kaplama
Emniyet Pimi	: 6 Adet
Menteşe Koruma	: 3 Yönlü
Kanat	: 9 cm Alüminyum Cumba
Kanat Contası	: İthal Alman Contası
Kilit	: Monoblok
Geniş Açılı Cam Dürbünü	
Kasa Kaplama	

<b>Technical Specifications</b>	
Wing Body Sheet Iron	: 1.2 mm
Rib	: 1.5 Steel Sheet Iron
Rib Profile	: 1.5 Rib, 1.5 Steel Sheet Iron
Door Frame Sheet Iron Tokness	: 2 mm
Interior and Exterior Mdf Panel	: PVC Coverings
Security Pinhole	: 6 Pieces
Hinge Protection	: 3 Way
Wing	: 9 cm Alüminyum Cumba
Wing Sealing	: Imported German Seals
Lock	: Monoblok
Wide Angle Door View	
Box Coating	



GL - 36

[www.kariyercekkapi.net](http://www.kariyercekkapi.net)



GL - 37



GL - 38

### Teknik Özellikler

Kanat Gövde Sacı	: 1.2 mm
Kaburga	: 1.5 Çelik Sac
Kaburga Profili	: 1.5 Kaburga, 1.5 Çelik Sac
Kasa Sac Kalınlığı	: 2 mm
İç ve Dış Mdf Paneli	: Pvc Kaplama
Emniyet Pimi	: 6 Adet
Menteşe Koruma	: 3 Yönlü
Kanat	: 9 cm Alüminyum Cumba
Kanat Contası	: İthal Alman Contası
Kilit	: Monoblok
Geniş Açılı Cam Dürbünü	
Kasa Kaplama	

<b>Technical Specifications</b>	
Wing Body Sheet Iron	: 1.2 mm
Rib	: 1.5 Steel Sheet Iron
Rib Profile	: 1.5 Rib, 1.5 Steel Sheet Iron
Door Frame Sheet Iron Thickness	: 2 mm
Interior and Exterior Mdf Panel	: PVC Coverings
Security Pinhole	: 6 Pieces
Hinge Protection	: 3 Way
Wing	: 9 cm Aluminium Cumba
Wing Sealing	: Imported German Seals
Lock	: Monobloc
Wide Angle Door View	
Box Coating	



**Kariyer Grup**

Siz Hayal Edin Biz Yapalım

UTKU



GL - 39



**Kariyer Grup**

Siz Hayal Edin Biz Yapalım

### Teknik Özellikler

Kanat Gövde Sacı	: 1.2 mm
Kaburga	: 1.5 Çelik Sac
Kaburga Profili	: 1.5 Kaburga, 1.5 Çelik Sac
Kasa Sac Kalınlığı	: 2 mm
İç ve Dış Mdf Paneli	: Pvc Kaplama
Emniyet Pimi	: 6 Adet
Mentеше Koruma	: 3 Yönlü
Kanat	: 9 cm Aliminyum Cumba
Kanat Contası	: İthal Alman Contası
Kilit	: Monoblok
Geniş Açılı Cam Dürbünü	
Kasa Kaplama	

<b>Technical Specifications</b>	
Wing Body Sheet Iron	: 1.2 mm
Rib	: 1.5 Steel Sheet Iron
Rib Profile	: 1.5 Rib, 1.5 Steel Sheet Iron
Door Frame Sheet Iron Tokness	: 2 mm
Interior and Exterior Mdf Panel	: PVC Coverings
Security Pinhole	: 6 Pieces
Hinge Protection	: 3 Way
Wing	: 9 cm Aliminyum Cumba
Wing Sealing	: Imported German Seals
Lock	: Monobloc
Wide Angle Door View	
Box Coating	



GL - 40

[www.kariyercekkapi.net](http://www.kariyercekkapi.net)

AMBER



GL - 41



GL - 42

### Teknik Özellikler

Kanat Gövde Sacı	: 1.2 mm
Kaburga	: 1.5 Çelik Sac
Kaburga Profili	: 1.5 Kaburga, 1.5 Çelik Sac
Kasa Sac Kalınlığı	: 2 mm
İç ve Dış Mdf Paneli	: Pvc Kaplama
Emniyet Pimi	: 6 Adet
Menteşe Koruma	: 3 Yönlü
Kanat	: 9 cm Alüminyum Cumba
Kanat Contası	: İthal Alman Contası
Kilit	: Monoblok
Geniş Açılı Cam Dürbünü	
Kasa Kaplama	

### Technical Specifications

Wing Body Sheet Iron	: 1.2 mm
Rib	: 1.5 Steel Sheet Iron
Rib Profile	: 1.5 Rib, 1.5 Steel Sheet Iron
Door Frame Sheet Iron Thickness	: 2 mm
Interior and Exterior Mdf Panel	: PVC Coverings
Security Pinhole	: 6 Pieces
Hinge Protection	: 3 Way
Wing	: 9 cm Aluminium Cumba
Wing Sealing	: Imported German Seals
Lock	: Monobloc
Wide Angle Door View	
Box Coating	



Siz Hayal Edin Biz Yapalım

www.kariyercekkapi.net

NAVA



GL - 43



**Kariyer Grup**

Siz Hayal Edin Biz Yapalım

### Teknik Özellikler

Kanat Gövde Sacı	: 1.2 mm
Kaburga	: 1.5 Çelik Sac
Kaburga Profili	: 1.5 Kaburga, 1.5 Çelik Sac
Kasa Sac Kalınlığı	: 2 mm
İç ve Dış Mdf Paneli	: Pvc Kaplama
Emniyet Pimi	: 6 Adet
Mentеше Koruma	: 3 Yönlü
Kanat	: 9 cm Alüminyum Cumba
Kanat Contası	: İthal Alman Contası
Kilit	: Monoblok
Geniş Açılı Cam Dürbünü	
Kasa Kaplama	

<b>Technical Specifications</b>	
Wing Body Sheet Iron	: 1.2 mm
Rib	: 1.5 Steel Sheet Iron
Rib Profile	: 1.5 Rib, 1.5 Steel Sheet Iron
Door Frame Sheet Iron Tokness	: 2 mm
Interior and Exterior Mdf Panel	: PVC Coverings
Security Pinhole	: 6 Pieces
Hinge Protection	: 3 Way
Wing	: 9 cm Alüminyum Cumba
Wing Sealing	: Imported German Seals
Lock	: Monobloc
Wide Angle Door View	
Box Coating	



GL - 44

[www.kariyercekkapi.net](http://www.kariyercekkapi.net)

SUDE

www.kariyercekkapi.net

GL - 45

### Teknik Özellikler

Kanat Gövde Sacı	: 1.2 mm
Kaburga	: 1.5 Çelik Sac
Kaburga Profili	: 1.5 Kaburga, 1.5 Çelik Sac
Kasa Sac Kalınlığı	: 2 mm
İç ve Dış Mdf Paneli	: Pvc Kaplama
Emniyet Pimi	: 6 Adet
Menteşe Koruma	: 3 Yönlü
Kanat	: 9 cm Alüminyum Cumba
Kanat Contası	: İthal Alman Contası
Kilit	: Monoblok
Geniş Açılı Cam Dürbünü	
Kasa Kaplama	

<b>Technical Specifications</b>	
Wing Body Sheet Iron	: 1.2 mm
Rib	: 1.5 Steel Sheet Iron
Rib Profile	: 1.5 Rib, 1.5 Steel Sheet Iron
Door Frame Sheet Iron Thickness	: 2 mm
Interior and Exterior Mdf Panel	: PVC Coverings
Security Pinhole	: 6 Pieces
Hinge Protection	: 3 Way
Wing	: 9 cm Aluminum Cumba
Wing Sealing	: Imported German Seals
Lock	: Monobloc
Wide Angle Door View	
Box Coating	



**Kariyer Grup**

Siz Hayal Edin Biz Yapalım

www.konseptcekkapi.com

GL - 46

ADEN



GL - 47



Siz Hayal Edin Biz Yapalım

### Teknik Özellikler

Kanat Gövde Sacı	: 1.2 mm
Kaburga	: 1.5 Çelik Sac
Kaburga Profili	: 1.5 Kaburga, 1.5 Çelik Sac
Kasa Sac Kalınlığı	: 2 mm
İç ve Dış Mdf Paneli	: Pvc Kaplama
Emniyet Pimi	: 6 Adet
Mentşe Koruma	: 3 Yönlü
Kanat	: 9 cm Alüminyum Cumba
Kanat Contası	: İthal Alman Contası
Kilit	: Monoblok
Geniş Açılı Cam Dürbünü	
Kasa Kaplama	

<b>Technical Specifications</b>	
Wing Body Sheet Iron	: 1.2 mm
Rib	: 1.5 Steel Sheet Iron
Rib Profile	: 1.5 Rib, 1.5 Steel Sheet Iron
Door Frame Sheet Iron Tokness	: 2 mm
Interior and Exterior Mdf Panel	: PVC Coverings
Security Pinhole	: 6 Pieces
Hinge Protection	: 3 Way
Wing	: 9 cm Alüminyum Cumba
Wing Sealing	: Imported German Seals
Lock	: Monobloc
Wide Angle Door View	
Box Coating	



GL - 48

www.kariyerceilkapi.net



# ARES



GL - 49



GL - 50

## Teknik Özellikler

Kanat Gövde Sacı	: 1.2 mm
Kaburga	: 1.5 Çelik Sac
Kaburga Profili	: 1.5 Kaburga, 1.5 Çelik Sac
Kasa Sac Kalınlığı	: 2 mm
İç ve Dış Mdf Paneli	: Pvc Kaplama
Emniyet Pimi	: 6 Adet
Mentеше Koruma	: 3 Yönlü
Kanat	: 9 cm Alüminyum Cumba
Kanat Contası	: İthal Alman Contası
Kilit	: Monoblok
Geniş Açılı Cam Dürbünü	
Kasa Kaplama	

<b>Technical Specifications</b>	
Wing Body Sheet Iron	: 1.2 mm
Rib	: 1.5 Steel Sheet Iron
Rib Profile	: 1.5 Rib, 1.5 Steel Sheet Iron
Door Frame Sheet Iron Thickness	: 2 mm
Interior and Exterior Mdf Panel	: PVC Coverings
Security Pinhole	: 6 Pieces
Hinge Protection	: 3 Way
Wing	: 9 cm Aluminium Cumba
Wing Sealing	: Imported German Seals
Lock	: Monobloc
Wide Angle Door View	
Box Coating	



**Kariyer Grup**

Siz Hayal Edin Biz Yapalım

[www.kariyercekkapi.net](http://www.kariyercekkapi.net)

LOTİS



GL - 51



Siz Hayal Edin Biz Yapalım

### Teknik Özellikler

Kanat Gövde Sacı	: 1.2 mm
Kaburga	: 1.5 Çelik Sac
Kaburga Profili	: 1.5 Kaburga, 1.5 Çelik Sac
Kasa Sac Kalınlığı	: 2 mm
İç ve Dış Mdf Paneli	: Pvc Kaplama
Emniyet Pimi	: 6 Adet
Menteşe Koruma	: 3 Yönlü
Kanat	: 9 cm Alüminyum Cumba
Kanat Contası	: İthal Alman Contası
Kilit	: Monoblok
Geniş Açılı Cam Dürbünü	
Kasa Kaplama	

<b>Technical Specifications</b>	
Wing Body Sheet Iron	: 1.2 mm
Rib	: 1.5 Steel Sheet Iron
Rib Profile	: 1.5 Rib, 1.5 Steel Sheet Iron
Door Frame Sheet Iron Tokness	: 2 mm
Interior and Exterior Mdf Panel	: PVC Coverings
Security Pinhole	: 6 Pieces
Hinge Protection	: 3 Way
Wing	: 9 cm Alüminyum Cumba
Wing Sealing	: Imported German Seals
Lock	: Monoblok
Wide Angle Door View	
Box Coating	



GL - 52

[www.kariyercekkapi.net](http://www.kariyercekkapi.net)



GL - 53



GL - 54

## Teknik Özellikler

Kanat Gövde Sacı	: 1.2 mm
Kaburga	: 1.5 Çelik Sac
Kaburga Profili	: 1.5 Kaburga, 1.5 Çelik Sac
Kasa Sac Kalınlığı	: 2 mm
İç ve Dış Mdf Paneli	: Pvc Kaplama
Emniyet Pimi	: 6 Adet
Menteşe Koruma	: 3 Yönlü
Kanat	: 9 cm Alüminyum Cumba
Kanat Contası	: İthal Alman Contası
Kilit	: Monoblok
Geniş Açılı Cam Dürbünü	
Kasa Kaplama	

### Technical Specifications

Wing Body Sheet Iron	: 1.2 mm
Rib	: 1.5 Steel Sheet Iron
Rib Profile	: 1.5 Rib, 1.5 Steel Sheet Iron
Door Frame Sheet Iron Thickness	: 2 mm
Interior and Exterior Mdf Panel	: PVC Coverings
Security Pinhole	: 6 Pieces
Hinge Protection	: 3 Way
Wing	: 9 cm Alüminyum Cumba
Wing Sealing	: Imported German Seals
Lock	: Monobloc
Wide Angle Door View	
Box Coating	



**Kariyer Grup**

Siz Hayal Edin Biz Yapalım

NERO



GL - 55



**Kariyer Grup**

Siz Hayal Edin Biz Yapalım

### Teknik Özellikler

Kanat Gövde Sacı	: 1.2 mm
Kaburga	: 1.5 Çelik Sac
Kaburga Profili	: 1.5 Kaburga, 1.5 Çelik Sac
Kasa Sac Kalınlığı	: 2 mm
İç ve Dış Mdf Paneli	: Pvc Kaplama
Emniyet Pimi	: 6 Adet
Menteşe Koruma	: 3 Yönlü
Kanat	: 9 cm Alüminyum Cumba
Kanat Contası	: İthal Alman Contası
Kilit	: Monoblok
Geniş Açılı Cam Dürbünü	
Kasa Kaplama	

<b>Technical Specifications</b>	
Wing Body Sheet Iron	: 1.2 mm
Rib	: 1.5 Steel Sheet Iron
Rib Profile	: 1.5 Rib, 1.5 Steel Sheet Iron
Door Frame Sheet Iron Tokness	: 2 mm
Interior and Exterior Mdf Panel	: PVC Coverings
Security Pinhole	: 6 Pieces
Hinge Protection	: 3 Way
Wing	: 9 cm Alüminyum Cumba
Wing Sealing	: Imported German Seals
Lock	: Monoblok
Wide Angle Door View	
Box Coating	



GL - 56

[www.kariyercekkapi.net](http://www.kariyercekkapi.net)

ASTA

GL - 57



GL - 58

### Teknik Özellikler

Kanat Gövde Sacı	: 1.2 mm
Kaburga	: 1.5 Çelik Sac
Kaburga Profili	: 1.5 Kaburga, 1.5 Çelik Sac
Kasa Sac Kalınlığı	: 2 mm
İç ve Dış Mdf Paneli	: Pvc Kaplama
Emniyet Pimi	: 6 Adet
Menteşe Koruma	: 3 Yönlü
Kanat	: 9 cm Alüminyum Cumba
Kanat Contası	: İthal Alman Contası
Kilit	: Monoblok
Geniş Açılı Cam Dürbünü	
Kasa Kaplama	

### Technical Specifications

Wing Body Sheet Iron	: 1.2 mm
Rib	: 1.5 Steel Sheet Iron
Rib Profile	: 1.5 Rib, 1.5 Steel Sheet Iron
Door Frame Sheet Iron Thickness	: 2 mm
Interior and Exterior Mdf Panel	: PVC Coverings
Security Pinhole	: 6 Pieces
Hinge Protection	: 3 Way
Wing	: 9 cm Aluminium Cumba
Wing Sealing	: Imported German Seals
Lock	: Monobloc
Wide Angle Door View	
Box Coating	



Siz Hayal Edin Biz Yapalım

[www.kariyercekkapi.net](http://www.kariyercekkapi.net)

ANDRA



GL - 59



**Kariyer Grup**

Siz Hayal Edin Biz Yapalım

### Teknik Özellikler

Kanat Gövde Sacı	: 1.2 mm
Kaburga	: 1.5 Çelik Sac
Kaburga Profili	: 1.5 Kaburga, 1.5 Çelik Sac
Kasa Sac Kalınlığı	: 2 mm
İç ve Dış Mdf Paneli	: Pvc Kaplama
Emniyet Pimi	: 6 Adet
Menteşe Koruma	: 3 Yönlü
Kanat	: 9 cm Alüminyum Cumba
Kanat Contası	: İthal Alman Contası
Kilit	: Monoblok
Geniş Açılı Cam Dürbünü	
Kasa Kaplama	

<b>Technical Specifications</b>	
Wing Body Sheet Iron	: 1.2 mm
Rib	: 1.5 Steel Sheet Iron
Rib Profile	: 1.5 Rib, 1.5 Steel Sheet Iron
Door Frame Sheet Iron Tokness	: 2 mm
Interior and Exterior Mdf Panel	: PVC Coverings
Security Pinhole	: 6 Pieces
Hinge Protection	: 3 Way
Wing	: 9 cm Alüminyum Cumba
Wing Sealing	: Imported German Seals
Lock	: Monobloc
Wide Angle Door View	
Box Coating	



GL - 60

[www.kariyercekkapi.net](http://www.kariyercekkapi.net)

COSMO

GL - 61

### Teknik Özellikler

Kanat Gövde Sacı	: 1.2 mm
Kaburga	: 1.5 Çelik Sac
Kaburga Profili	: 1.5 Kaburga, 1.5 Çelik Sac
Kasa Sac Kalınlığı	: 2 mm
İç ve Dış Mdf Paneli	: Pvc Kaplama
Emniyet Pimi	: 6 Adet
Mentşe Koruma	: 3 Yönlü
Kanat	: 9 cm Alüminyum Cumba
Kanat Contası	: İthal Alman Contası
Kilit	: Monoblok
Geniş Açılı Cam Dürbünü	
Kasa Kaplama	

### Technical Specifications

Wing Body Sheet Iron	: 1.2 mm
Rib	: 1.5 Steel Sheet Iron
Rib Profile	: 1.5 Rib, 1.5 Steel Sheet Iron
Door Frame Sheet Iron Thickness	: 2 mm
Interior and Exterior Mdf Panel	: PVC Coverings
Security Pinhole	: 6 Pieces
Hinge Protection	: 3 Way
Wing	: 9 cm Aluminium Cumba
Wing Sealing	: Imported German Seals
Lock	: Monobloc
Wide Angle Door View	
Box Coating	



**Kariyer Grup**

Siz Hayal Edin Biz Yapalım

[www.kariyercecelikkapi.net](http://www.kariyercecelikkapi.net)

GL - 62







**Kariyer Grup**

Siz Hayal Edin Biz Yapalım



*Güvenli Yarınlar...*

DELTA



RYL - 01



**Kariyer Grup**

Siz Hayal Edin Biz Yapalım

### Teknik Özellikler

Kanat Gövde Sacı	: 1.2 mm
Kaburga	: 1.5 Çelik Sac
Kaburga Profili	: 1.5 Kaburga, 1.5 Çelik Sac
Kasa Sac Kalınlığı	: 2 mm
İç ve Dış Mdf Paneli	: Pvc Kaplama
Emniyet Pimi	: 6 Adet
Menteşe Koruma	: 3 Yönlü
Kanat	: 9 cm Alüminyum Cumba
Kanat Contası	: İthal Alman Contası
Kilit	: Monoblok
Geniş Açılı Cam Dürbünü	
Statik Fırınlı Boya	

<b>Technical Specifications</b>	
Wing Body Sheet Iron	: 1.2 mm
Rib	: 1.5 Steel Sheet Iron
Rib Profile	: 1.5 Rib, 1.5 Steel Sheet Iron
Door Frame Sheet Iron Thickness	: 2 mm
Interior and Exterior Mdf Panel	: PVC Coverings
Security Pinhole	: 6 Pieces
Hinge Protection	: 3 Way
Wing	: 9 cm Aluminum Cumba
Wing Sealing	: Imported German Seals
Lock	: Monobloc
Wide Angle Door View	
Static Oven Paint	




RYL - 02

[www.kariyercekkapi.net](http://www.kariyercekkapi.net)



RYL - 03



RYL - 04

## Teknik Özellikler

Kanat Gövde Sacı	: 1.2 mm
Kaburga	: 1.5 Çelik Sac
Kaburga Profili	: 1.5 Kaburga, 1.5 Çelik Sac
Kasa Sac Kalınlığı	: 2 mm
İç ve Dış Mdf Paneli	: Pvc Kaplama
Emniyet Pimi	: 6 Adet
Menteşe Koruma	: 3 Yönlü
Kanat	: 9 cm Alüminyum Cumba
Kanat Contası	: İthal Alman Contası
Kilit	: Monoblok
Geniş Açılı Cam Dürbünü	
Statik Fırınlı Boya	

## Technical Specifications

Wing Body Sheet Iron	: 1.2 mm
Rib	: 1.5 Steel Sheet Iron
Rib Profile	: 1.5 Rib, 1.5 Steel Sheet Iron
Door Frame Sheet Iron Thickness	: 2 mm
Interior and Exterior Mdf Panel	: PVC Coverings
Security Pinhole	: 6 Pieces
Hinge Protection	: 3 Way
Wing	: 9 cm Aluminium Cumba
Wing Sealing	: Imported German Seals
Lock	: Monobloc
Wide Angle Door View	
Static Oven Paint	



Kariyer Grup

Siz Hayal Edin Biz Yapalım

# NEMO



RYL - 05



**Kariyer Grup**

Siz Hayal Edin Biz Yapalım

## Teknik Özellikler

Kanat Gövde Sacı	: 1.2 mm
Kaburga	: 1.5 Çelik Sac
Kaburga Profili	: 1.5 Kaburga, 1.5 Çelik Sac
Kasa Sac Kalınlığı	: 2 mm
İç ve Dış Mdf Paneli	: Pvc Kaplama
Emniyet Pimi	: 6 Adet
Mentеше Koruma	: 3 Yönlü
Kanat	: 9 cm Alüminyum Cumba
Kanat Contası	: İthal Alman Contası
Kilit	: Monoblok
Geniş Açılı Cam Dürbünü	
Statik Fırınlı Boya	
<b>Technical Specifications</b>	
Wing Body Sheet Iron	: 1.2 mm
Rib	: 1.5 Steel Sheet Iron
Rib Profile	: 1.5 Rib, 1.5 Steel Sheet Iron
Door Frame Sheet Iron Tokness	: 2 mm
Interior and Exterior Mdf Panel	: PVC Coverings
Security Pinhole	: 6 Pieces
Hinge Protection	: 3 Way
Wing	: 9 cm Alüminyum Cumba
Wing Sealing	: Imported German Seals
Lock	: Monoblok
Wide Angle Door View	
Static Oven Paint	



RYL - 06

[www.kariyercekkapi.net](http://www.kariyercekkapi.net)



RYL - 07



RYL - 08

## Teknik Özellikler

Kanat Gövde Sacı	: 1.2 mm
Kaburga	: 1.5 Çelik Sac
Kaburga Profili	: 1.5 Kaburga, 1.5 Çelik Sac
Kasa Sac Kalınlığı	: 2 mm
İç ve Dış Mdf Paneli	: Pvc Kaplama
Emniyet Pimi	: 6 Adet
Mentеше Koruma	: 3 Yönlü
Kanat	: 9 cm Alüminyum Cumba
Kanat Contası	: İthal Alman Contası
Kilit	: Monoblok
Geniş Açılı Cam Dürbünü	
Statik Fırnlı Boya	

## Technical Specifications

Wing Body Sheet Iron	: 1.2 mm
Rib	: 1.5 Steel Sheet Iron
Rib Profile	: 1.5 Rib, 1.5 Steel Sheet Iron
Door Frame Sheet Iron Thickness	: 2 mm
Interior and Exterior Mdf Panel	: PVC Coverings
Security Pinhole	: 6 Pieces
Hinge Protection	: 3 Way
Wing	: 9 cm Alüminyum Cumba
Wing Sealing	: Imported German Seals
Lock	: Monobloc
Wide Angle Door View	
Static Oven Paint	



Kariyer Grup

Siz Hayal Edin Biz Yapalım

VENÜS



RYL - 09

### Teknik Özellikler

Kanat Gövde Sacı	: 1.2 mm
Kaburga	: 1.5 Çelik Sac
Kaburga Profili	: 1.5 Kaburga, 1.5 Çelik Sac
Kasa Sac Kalınlığı	: 2 mm
İç ve Dış Mdf Paneli	: Pvc Kaplama
Emniyet Pimi	: 6 Adet
Menteşe Koruma	: 3 Yönlü
Kanat	: 9 cm Alüminyum Cumba
Kanat Contası	: İthal Alman Contası
Kilit	: Monoblok
Geniş Açılı Cam Dürbünü	
Statik Fırınlı Boya	

#### Technical Specifications

Wing Body Sheet Iron	: 1.2 mm
Rib	: 1.5 Steel Sheet Iron
Rib Profile	: 1.5 Rib, 1.5 Steel Sheet Iron
Door Frame Sheet Iron Tekness	: 2 mm
Interior and Exterior Mdf Panel	: PVC Coverings
Security Pinhole	: 6 Pieces
Hinge Protection	: 3 Way
Wing	: 9 cm Alüminyum Cumba
Wing Sealing	: Imported German Seals
Lock	: Monobloc
Wide Angle Door View	
Static Oven Paint	



**Kariyer Grup**

Siz Hayal Edin Biz Yapalım



RYL - 10

[www.kariyercekkapi.net](http://www.kariyercekkapi.net)



RYL - 11



RYL - 12

## Teknik Özellikler

Kanat Gövde Sacı	: 1.2 mm
Kaburga	: 1.5 Çelik Sac
Kaburga Profili	: 1.5 Kaburga, 1.5 Çelik Sac
Kasa Sac Kalınlığı	: 2 mm
İç ve Dış Mdf Paneli	: Pvc Kaplama
Emniyet Pimi	: 6 Adet
Menteşe Koruma	: 3 Yönlü
Kanat	: 9 cm Alüminyum Cumba
Kanat Contası	: İthal Alman Contası
Kilit	: Monoblok
Geniş Açılı Cam Dürbünü	
Statik Fırımlı Boya	

## Technical Specifications

Wing Body Sheet Iron	: 1.2 mm
Rib	: 1.5 Steel Sheet Iron
Rib Profile	: 1.5 Rib, 1.5 Steel Sheet Iron
Door Frame Sheet Iron Thickness	: 2 mm
Interior and Exterior Mdf Panel	: PVC Coverings
Security Pinhole	: 6 Pieces
Hinge Protection	: 3 Way
Wing	: 9 cm Aluminium Cumba
Wing Sealing	: Imported German Seals
Lock	: Monobloc
Wide Angle Door View	
Static Oven Paint	



Siz Hayal Edin Biz Yapalım

**RYL - 13**

Çöp Odası  
Garbage Room



**RYL - 14**

Tesisat Kapağı  
Installations Cover



**RYL - 15**

Tek Menfezli Elektrik Odası  
Single Grilles Electric Room



**RYL - 16**

Çift Menfezli Elektrik Odası  
Double Grilles Electric Room



**Kariyer Grup**

Siz Hayal Edin Biz Yapalım

[www.kariyercekkapinet](http://www.kariyercekkapinet)





**RYL - 17**

Yangın Çıkış Kapısı  
Fire Exit Door



**RYL - 10**

Yangın Çıkış Kapısı  
Fire Exit Door



**RYL - 18**

Yangın Çıkış Kapısı  
Fire Exit Door



**Kariyer Grup**

Siz Hayal Edin Biz Yapalım



**Kariyer Grup**

Siz Hayal Edin Biz Yapalım

Fabrika : Güventepe Caddesi No: 97/A Yenimahalle / ANKARA  
Telefon : 0312 344 80 90 - 0532 542 40 31  
Mail : info@celikkapiankara.org

[www.kariyercelikkapi.net](http://www.kariyercelikkapi.net)